


# حرف.. صورة.. كلمة



اقرأ وارسم ولون

من الألف إلى الياء

## ارسم ولون: حرف.. صورة.. كلمة

وصف المورد:

كراسة تضم جميع حروف الهجاء، كل حرف مستقل في صفحة بحجم A5، وعددها 28 صفحة. حتماً سيستمتع طفلك بتلوين الحرف والكلمة المفرّغة وتتبع رسم الصورة والتي تبدأ بصوت الحرف. الكراسة مناسبة للصغار المبتدئين في تعلّم قراءة الحروف والكلمات.

طريقة إعداد الكراسة:


1. اطبع جميع صفحات الكراسة من الغلاف إلى حرف الياء.
  2. قص الأوراق مستعيناً بالخط الموجود في منتصف الورقة، لتصبح لديك أوراق بحجم A5.
  3. اجمع الأوراق معاً باستخدام الدباسة.
- والآن لديك كراسة صغيرة لجميع الحروف بغلاف ملوّن!

اقراً وارسم ولون

# حرف.. صورة.. كلية

ارسم ولون: حرف.. صورة.. كلية

ح




علزون


www.e-portal.ae 2021 ©

ارسم ولون: حرف.. صورة.. كلية

د




ديناصور



www.e-portal.ae 2021 ©

اقراء وارسم ولون: حرف.. صورة.. كلمة


ب



بومة

اقراء وارسم ولون: حرف.. صورة.. كلمة


ا



اسد

اقراً وارسم ولون: حرف.. صورة.. كلمة


ث



تعبان


اقراً وارسم ولون: حرف.. صورة.. كلمة

ت



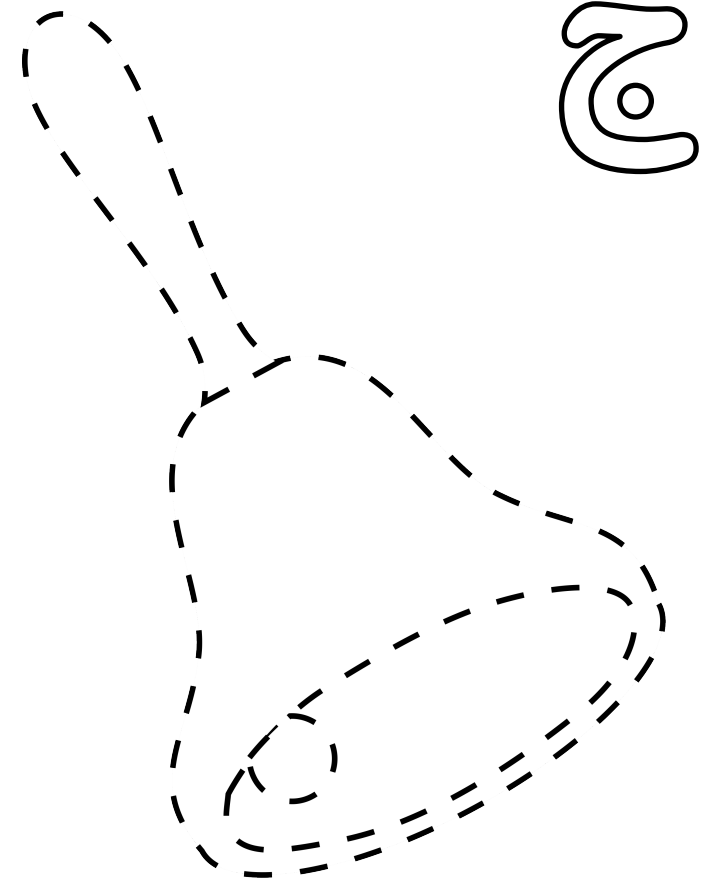
تفاحة

اقراً وارسم ولون: حرف.. صورة.. كلمة



حليزون


اقراً وارسم ولون: حرف.. صورة.. كلمة



جرسي

اقراً وارسم ولون: حرف.. صورة.. كلمة


د



ديناصور


اقراً وارسم ولون: حرف.. صورة.. كلمة

خ



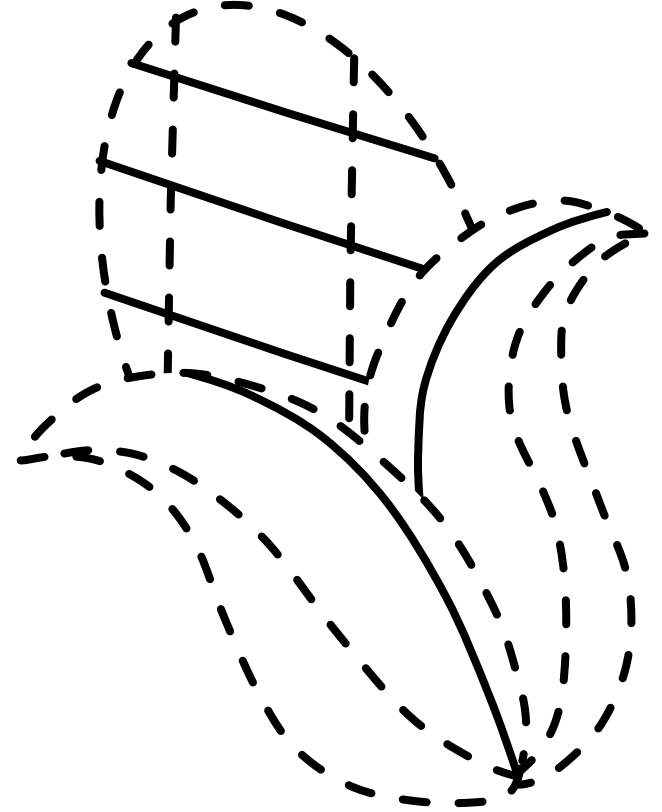
خروف

اقراء وارسم ولون: حرف.. صورة.. كلية



رجل الى


اقراء وارسم ولون: حرف.. صورة.. كلية



ذرة

اقراء وارسم ولون: حرف.. صورة.. كلمة

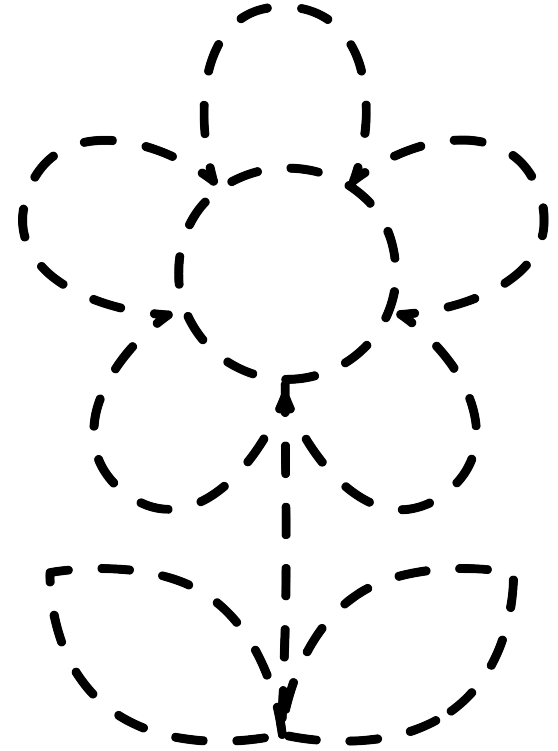
س



سلحفاة

اقراء وارسم ولون: حرف.. صورة.. كلمة

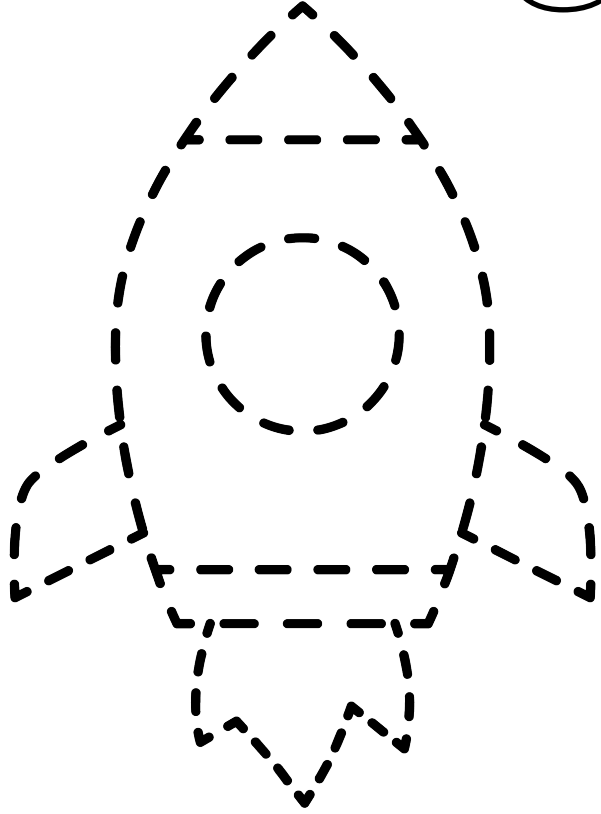
ز



زهرة

اقراً وارسم ولون: حرف.. صورة.. كلمة


ص



صاروخ

اقراً وارسم ولون: حرف.. صورة.. كلمة

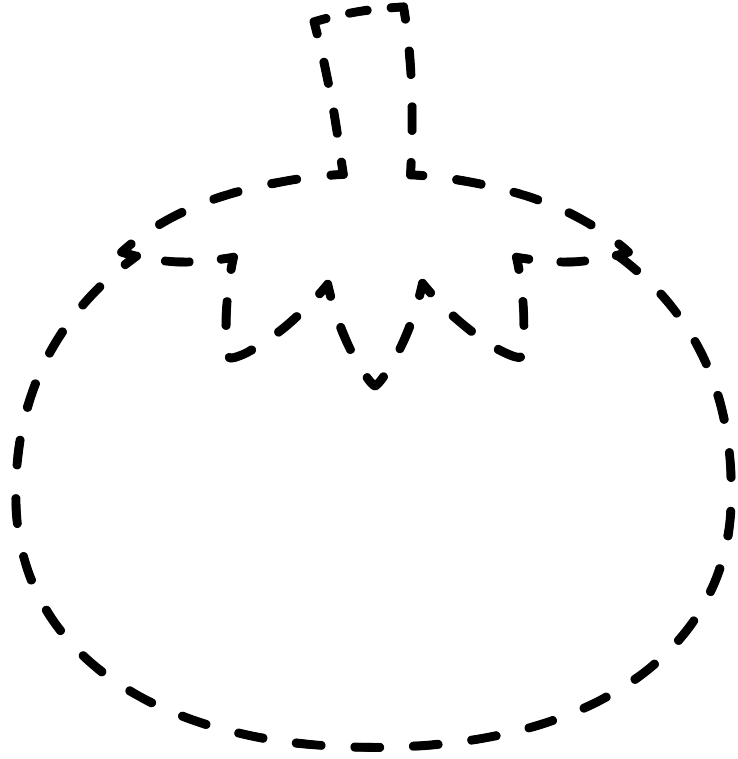
ش



شجرة

اقراء وارسم ولون: حرف.. صورة.. كلمة


ط



طماطم

اقراء وارسم ولون: حرف.. صورة.. كلمة

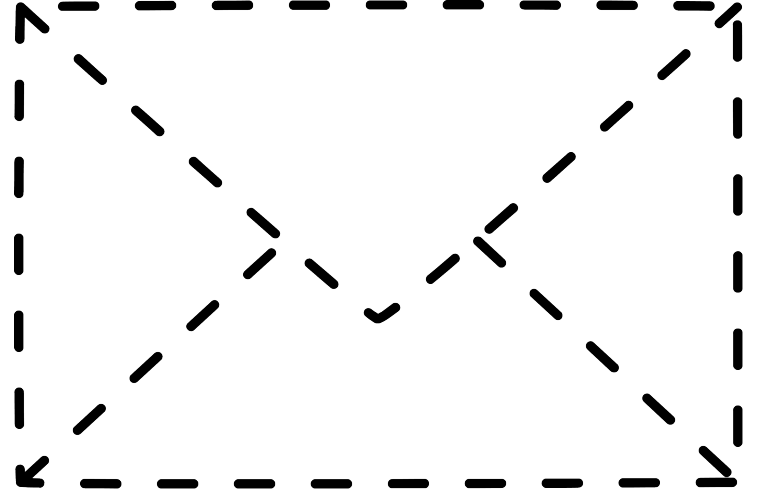
ض



ضفدع

اقراً وارسم ولون: حرف.. صورة.. كلمة


ظ



ظرف

اقراً وارسم ولون: حرف.. صورة.. كلمة


ع



عصير

اقراً وارسم ولون: حرف.. صورة.. كلمة


ف



فانسي

اقراً وارسم ولون: حرف.. صورة.. كلمة


خ



خيمة

اقراً وارسم ولون: حرف.. صورة.. كلمة


ك



كلب

اقراً وارسم ولون: حرف.. صورة.. كلمة

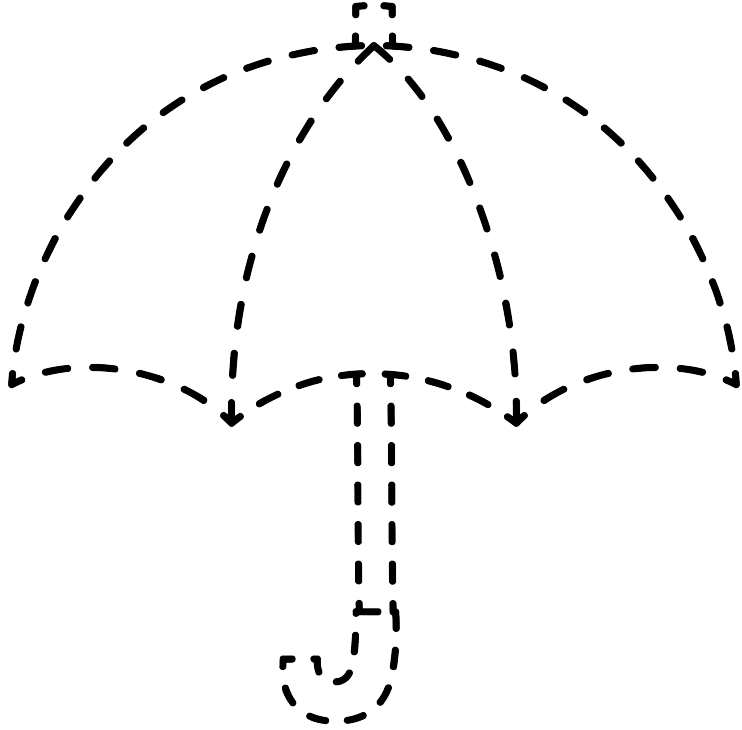
ق



قطاة

اقراً وارسم ولون: حرف.. صورة.. كلمة

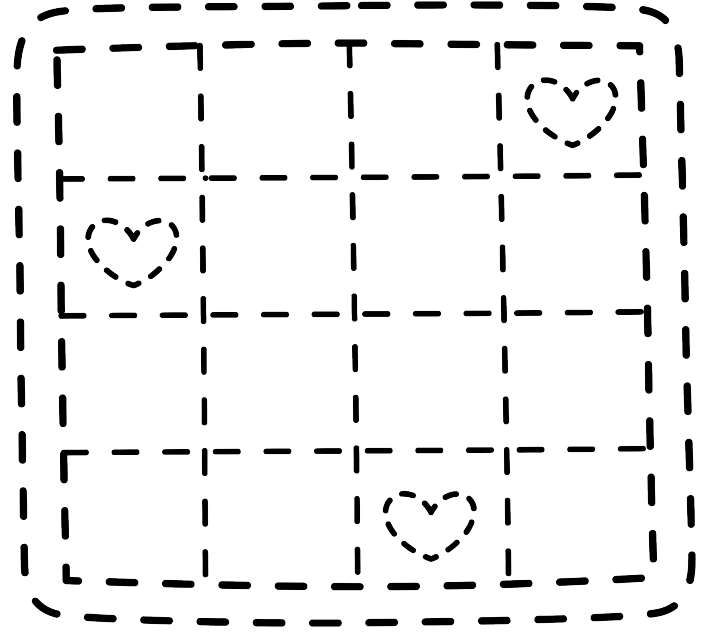
م



مظلة

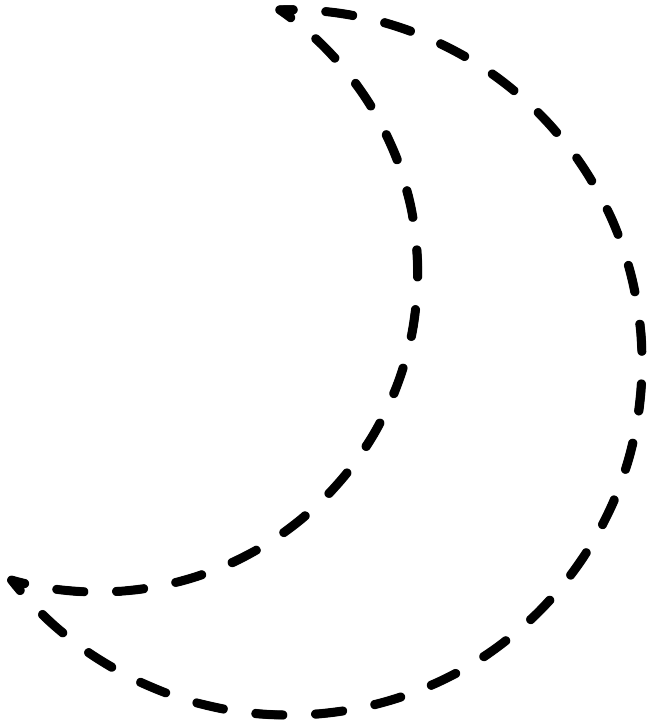
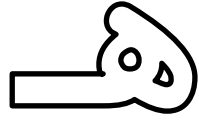
اقراً وارسم ولون: حرف.. صورة.. كلمة

ل




لحاف

اقراً وارسم ولون: حرف.. صورة.. كلمة



هلال


اقراً وارسم ولون: حرف.. صورة.. كلمة



نجمة

اقراً وارسم ولون: حرف.. صورة.. كلمة

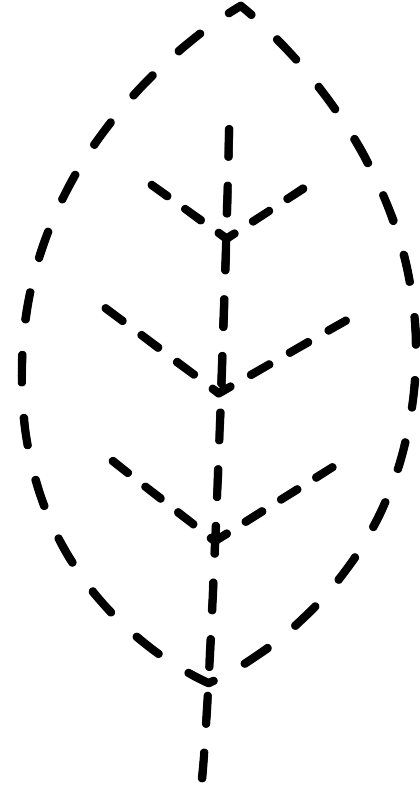
ي



يد

اقراً وارسم ولون: حرف.. صورة.. كلمة

و



ورقة

## موارد العودة للمدرسة (موارد فنية):

البوابة التعليمية

### العودة للمدرسة

سوار

#### أساور مختلفة 10

www.e-portal.ae 2022 © جميع الحقوق محفوظة

إعداد: ربيعہ السويدی 2022

سوار العودة للمدرسة

- سوار العودة للمدرسة
- سوار يومي الأول

البوابة التعليمية

### العودة للمدرسة

كُتِبَ

#### أسبوعي الأول

من 6 صفحات  
اصغر من حجم ورقة A5

www.e-portal.ae 2022 © جميع الحقوق محفوظة

إعداد: ربيعہ السويدی 2022

- كتيب الصف الأول
- كتيب الصف الثاني
- كتيب الصف الثالث
- كتيب الصف الرابع

البوابة التعليمية

### العودة للمدرسة

تاج

#### العودة للمدرسة

www.e-portal.ae 2022 © جميع الحقوق محفوظة

إعداد: ربيعہ السويدی 2022

- تاج العودة للمدرسة
- تاج أمي مدرستي
- تاج يومي الأول

## موارد العودة للمدرسة (لتنمية المهارات):

البوابة التعليمية

### التمييز بين الحروف

بطاقات تخريم

www.e-portal.ae 2022 © جميع الحقوق محفوظة

إعداد: ربيعہ السويدی 2022

البوابة التعليمية

### بطاقات تشكيل الصلصال

www.e-portal.ae 2022 © جميع الحقوق محفوظة

إعداد: ربيعہ السويدی 2022

- ٣٨ بطاقة ملونة
- ٣٨ بطاقة غير ملونة

البوابة التعليمية

### يمكنني القص!

لتقوية المهارات الحركية الدقيقة

www.e-portal.ae 2022 © جميع الحقوق محفوظة

## موارد العودة للمدرسة (لتنمية المهارات):

الوزارة التعليمية  
مملكة البحرين  
مركز تطوير المهارات

### في قاع البحر

بطاقات تخريم



إعداد: زرقعة السويدي 2022


www.e-portal.ae 2022 © جميع الحقوق محفوظة

الوزارة التعليمية  
مملكة البحرين  
مركز تطوير المهارات

### تتبع الخط

بطاقات

- ٢٢ بطاقة نسخة ملونة
- ٢٢ بطاقة نسخة غير ملونة



إعداد: زرقعة السويدي 2022

www.e-portal.ae 2022 © جميع الحقوق محفوظة

الوزارة التعليمية  
مملكة البحرين  
مركز تطوير المهارات

### التمييز بين الصور

بطاقات تخريم



إعداد: زرقعة السويدي 2022

www.e-portal.ae 2022 © جميع الحقوق محفوظة

الوزارة التعليمية  
مملكة البحرين  
مركز تطوير المهارات

### التمييز بين الأعداد

بطاقات تخريم




إعداد: زرقعة السويدي 2022

www.e-portal.ae 2022 © جميع الحقوق محفوظة

نشاط يعزز بناء  
المهارات  
الحركية الدقيقة  
ما قبل الكتابة

### النحلة النشيطة

20 بطاقة  
نتيج وامسح



MARKER

### رسومات منقطة

أعواد الأذن باستخدام



www.e-portal.ae 2022 © جميع الحقوق محفوظة



## شروط استخدام منتجات البوابة التعليمية www.e-portal.ae

شكراً جزيلاً على ثقتكم بأعمالنا ودعمكم لنا بشراء منتجات البوابة التعليمية www.e-portal.ae. إن إنشاء وإعداد الوسائل التعليمية هو شغفنا، ويسعدنا جداً أن نرى أعمالنا بين يدي المعلمين والطلاب.

بمجرد شرائك للمورد فإنك توافق على شروط الاستخدام، ويخضع استخدامك لأي مورد السياسة والشروط المنصوص عليها في “شروط استخدام الموارد”، لذا يرجى منك قراءة شروط الاستخدام التالية بعناية.

- جميع موارد البوابة التعليمية من إعداد رفيعة خلفان السويدي، لذا فهي تحتفظ بجميع حقوق الملكية الفكرية لهذه الموارد، وللمشتري حقوق في استخدام هذه الموارد وفق الرخصة الفردية، وتعني بالرخصة الفردية هي للمشتري حق في استخدام المورد وفق الاستخدام المسموح لـ “شروط استخدام الموارد” بصفته فرد مشتري للمورد، وتذكر أنه عند شرائك للمنتج فإنك تشتري ترخيص فردي، أي استخدام المورد لشخص واحد فقط، إذا رغبت بمشاركة معلم آخر للمورد عليك أن تشتري ترخيص إضافي له.
- الموارد في البوابة التعليمية نوعان من حيث الصيغة، PDF و Ppsx، فعند شرائك لموارد البوابة التعليمية، فإنك ستحتفظ بهذه الملفات في حسابك في الموقع من خلال “ملفاتي”، فالوارد التي هي بصيغة PDF ستتمكن من الاحتفاظ بها مدى الحياة في الموقع وطباعتها في أي وقت وفق الاستخدام المسموح والمنصوص عليه في شروط استخدام الموارد، بينما المنتجات التي هي بصيغة Ppsx ستتمكن من تنزيلها على جهازك بهدف عرضها واستخدامها مع طلابك وفق الاستخدام المسموح والمنصوص عليه في شروط استخدام الموارد.

**الاستخدام المسموح:** بصفتك مشتري لترخيص فردي، سيسمح لك:

أ. استخدام المنتج في غرفة التعلم لأغراض تعليمية.

ب. يُسمح لك كمعلم بتصوير المنتج أثناء استخدامه من قبل طلابك وكذلك نشر الصور إن كان هدفك بيان فائدة المنتج أو إظهار إبداعك في التدريس.

ج. طباعة وعمل نسخ للموارد وتزويدها لطلابك ومساعدتي الفصل والمعلم البديل حسب الضرورة.

**الاستخدام غير المسموح:** بصفتك مشتري لترخيص فردي:

أ. لا يجوز إرسال أو مشاركة المنتج سواء يدوياً أو إلكترونياً مع معلمين آخرين، أو أصدقاء، وغيرهم والذي يعتبر انتهاكاً لقانون الاستخدام، عدا المنتجات المجانية.

ب. يحظر نسخ المنتج أو أي جزء منه ووضعه على الانترنت بأي شكل من الأشكال، (حتى إن كان موقفاً شخصياً أو موقع مدرسة، أو مدونة صف، أو أحد مواقع التواصل الاجتماعي).

ج. يحظر استخدام المنتج لأغراض تجارية، مثل شراء المنتج وطباعته بهدف بيعه، كما لا يجوز لك دمج المنتج أو جزء منه مع منتج آخر وبيعه.

د. لا يجوز مسح أو شطب جملة (جميع الحقوق محفوظة © 2020 البوابة التعليمية) أو اسم الموقع أو شعار الموقع إن وجد من على المنتج.

سيتم اتخاذ الإجراءات القانونية ورفع دعوى قضائية على من ينتهك سياسة ترخيص الموارد والمنصوص عليها تحت “شروط استخدام الموارد”.

للتواصل والاستفسار: info@e-portal.ae

يسرُّنا تواصلكم وشكراً لثقتكم مرة أخرى

رفيعة السويدي

اقرأ أيضاً:

[شروط الشراء والدفع](#)

[الشروط والأحكام](#)

[سياسة الخصوصية](#)